

# Graf : pré-requis pour accéder à l'ENF

Pour proposer un accès à l'ENF à votre promo, vous devez respecter un certain nombre de critères particuliers.

Graf étant la plateforme centrale de gestion des formations, toutes les informations pertinentes doivent y être indiquées.

## La formation

1. Votre promo doit être déclarée dans Graf.
2. Votre promo doit avoir la case cochée "**Activer ENF**". Ceci ne peut être activé que lorsque la promo est en brouillon. (Nous contacter si votre promo est déjà en mode "production")
3. Votre promo doit être créée à partir d'une action dédiée à la formation longue professionnelle (travail social, animation professionnelle ou FPQ) : son code analytique doit commencer par B (Anim Pro), F (Travail social) ou T (Formation pro qualifiante).
4. Votre promo doit être dans le statut "En production".

## Le déroulé de la formation







Chaque formation doit comprendre un "Ruban pédagogique" qui va structurer son déroulé selon les périodes de stages théoriques/

1. Vérifier que votre ruban pédagogique existe (onglet "Ruban pédagogique")
2. Vérifier qu'il comprend des Unités Pédagogiques. Elles seront classées par ordre alphabétique. Vous pouvez donc commencer à les classer de la manière suivante : 01 - Accueil, 02 - analyse de contenus, etc.
3. Vérifiez que chaque unité pédagogique possède bien une date de début et une date de fin cohérente avec le déroulé de votre stage théorique.

## Les formateurs·rices

Pour disposer d'un accès à l'espace ENF, il faut respecter une de ces conditions :

- Être déclaré·e comme "Responsable pédagogique" de la Promo (ce qui sous-entend que votre compte Tiers existe et que vous avez été déclaré avec votre adresse e-mail professionnelle)
- Être déclaré·e dans les encadrants comme "Co-responsable" de la promo avec la fonctionnalité "Co-responsable ENF"

Participants	Groupes	Configuration	Encadrements	Montants	Blocs de compétences	Ruban pédagogique	Modules	
Responsable pédagogique				Fonction signataire				
<input type="text"/>				<input type="text"/>				
				Coordinateur·rice				
Encadrants de la promo								+ Nouveau    ✎ Modifier
Encadrant	Modification Portfolio Yakamédia			Co-responsable ENF				
 <input type="text"/>	<input checked="" type="checkbox"/>			<input type="checkbox"/>				
 <input type="text"/>	<input checked="" type="checkbox"/>			<input type="checkbox"/>				
 <input type="text"/>	<input checked="" type="checkbox"/>			<input type="checkbox"/>				
 <input type="text"/>	<input checked="" type="checkbox"/>			<input type="checkbox"/>				
 <input type="text"/>	<input checked="" type="checkbox"/>			<input checked="" type="checkbox"/>				
 <input type="text"/>	<input checked="" type="checkbox"/>			<input type="checkbox"/>				

## Les stagiaires

1. Ils doivent être inscrits dans votre promo et doivent être définis dans un statut "Confirmé·e".
2. Chaque stagiaire doit avec une adresse e-mail associée à son inscription

## Les tuteurs·rices

Pour que chaque tuteur·rice puisse avoir accès à l'espace dédié à son·sa stagiaire, il faut qu'il soit déclaré dans Graf.

1. Déclarer les structures d'accueil dans Graf (attente, elles existent peut-être déjà) comme [Tiers organisme](#)
2. Déclarer des personnes responsables de ces structures
3. Déclarer chaque tuteur·rice comme [Tiers individus](#) dans Graf avec son adresse e-mail
4. Pour chaque stagiaire, associer la bonne **structure de stage pratique** à son inscription
5. Enfin définissez pour cette structure, la personne chargée de faire le suivi de chaque stagiaire comme

Revision #7  
Created 1 September 2024 19:29:18 by François Audirac  
Updated 14 October 2024 12:11:24 by François Audirac